



北京理工大学
BEIJING INSTITUTE OF TECHNOLOGY

学科竞赛管理系统操作手册

(学院管理员)

北京理工大学教务部

2019年8月

目 录

1. 登录系统	1
2. 学院信息发布	2
3. 竞赛项目申报	3
4. 竞赛项目发布	6
4.1 单项发布	6
4.2 批量发布	7
5. 竞赛项目审批	7
6. 竞赛报名审核管理	8
7. 竞赛经费管理	9
8. 审核个人获奖申报	10
9. 统计汇总功能	10

1. 登录系统

1.1 进入教务部网站 (<http://jwc.bit.edu.cn/>), 在页面下方点击“学科竞赛管理系统”, 使用学校统一身份认证登录。为保障安全性, 系统设置为校园网访问, 在外网访问时需先使用 VPN 登录。



The screenshot shows a list of notices on the left and a navigation menu on the right. The '学科竞赛管理系统' icon is highlighted with a red box. Below the navigation menu is a footer with contact information and a QR code.

通知标题	日期	分类	更多>>
关于启动北京理工大学研究型课程认证的通知	2019.06.25	教学改革	更多>>
毕业设计 关于2019年北京高等学校高水平人才交叉培养“实培计划”毕...	2019.06.26	教学改革	更多>>
“中国高校人工智能人才国际培养计划”2019年首批项目报名通知	2019.06.06	教学改革	更多>>
2019-2020学年教学日历	2019.05.30	教学改革	更多>>
关于组织申报中国高等教育博览会“校企合作 双百计划”的通知	2019.07.19	教学改革	更多>>
关于2019年度北京理工大学新增设置本科专业的公示	2019.07.15	教学改革	更多>>
关于开展2019年度国家虚拟仿真实验教学项目遴选推荐工作的通知	2019.07.15	教学改革	更多>>
学科竞赛 第三届“航天科工杯”大学生科技竞赛通知	2019.06.27	教学改革	更多>>
关于2019-2020学年第一学期2018级学生成绩核查时间安排的通知	2019.06.26	教学改革	更多>>
关于开展申报2019年度北京市高等学校教学名师奖工作的通知	2019.06.20	教学改革	更多>>
关于开展第二届北京理工大学教学名师奖评选工作的通知	2019.06.17	教学改革	更多>>
关于填报《2019年本科生秋季教材使用计划单》的通知	2019.06.05	教学改革	更多>>
学科竞赛 关于举办“2019首届全国大学生智能机电系统设计大赛”的...		教学改革	更多>>
关于修订《北京理工大学本科生管理规定》、《北京理工大学本科生学籍管理细...		教学改革	更多>>
关于召开2019年下半年本科生出国(境)行前教育会的通知	2019.06.05	教学改革	更多>>
学科竞赛 关于公布2019年全国大学生英语竞赛(北京赛区)获奖名单的通...		教学改革	更多>>
关于开展2019年北京理工大学虚拟仿真实验教学项目中期检查的通知	2019.06.05	教学改革	更多>>

图 1-1 系统进入方式

1.2 进入“学科竞赛管理系统”后, 在页面右上角点击“角色”, 选择“院系管理员”, 进入管理操作界面。如果选择“教师”, 即进入教师角色。



图 1-2 角色选择

2. 学院信息发布

2.1 在左侧栏目框点击“系统管理”，选择“学院信息发布”，在管理页面点击“添加”，即可进入信息发布编辑页面。

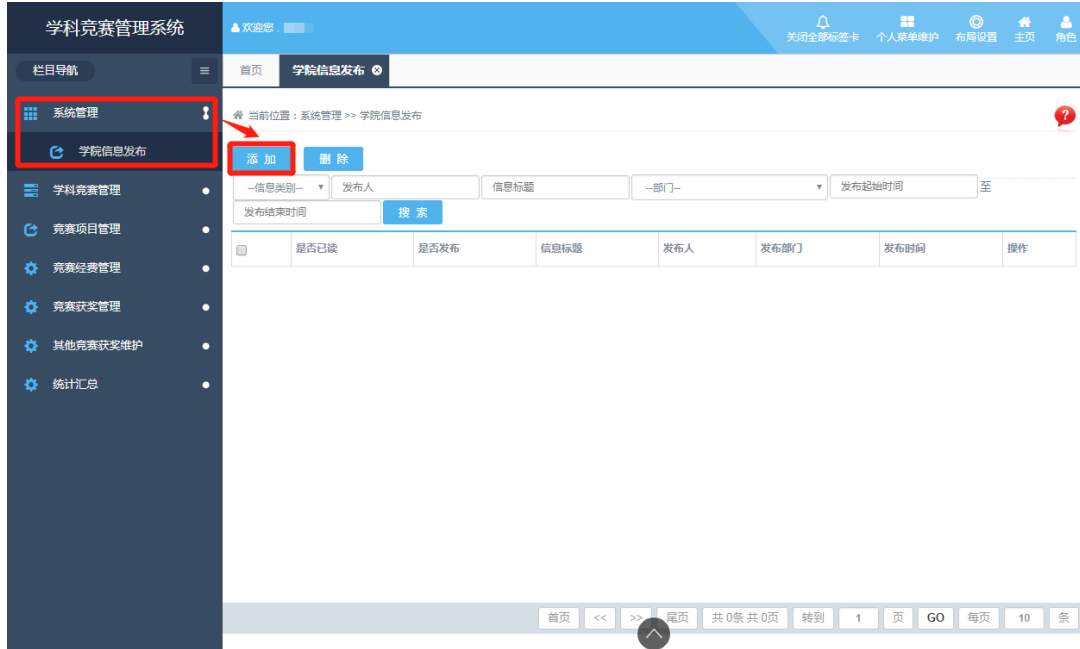


图 2-1 进入信息发布编辑页面

2.2 在编辑页面，“用户类型”为信息面向的群体，可选项为“全部/教师/学生”，信息类别为“新闻/通知”，面向部门为该信息所面向的部门。编辑完成后点击“发布”即可发布新闻或通知。

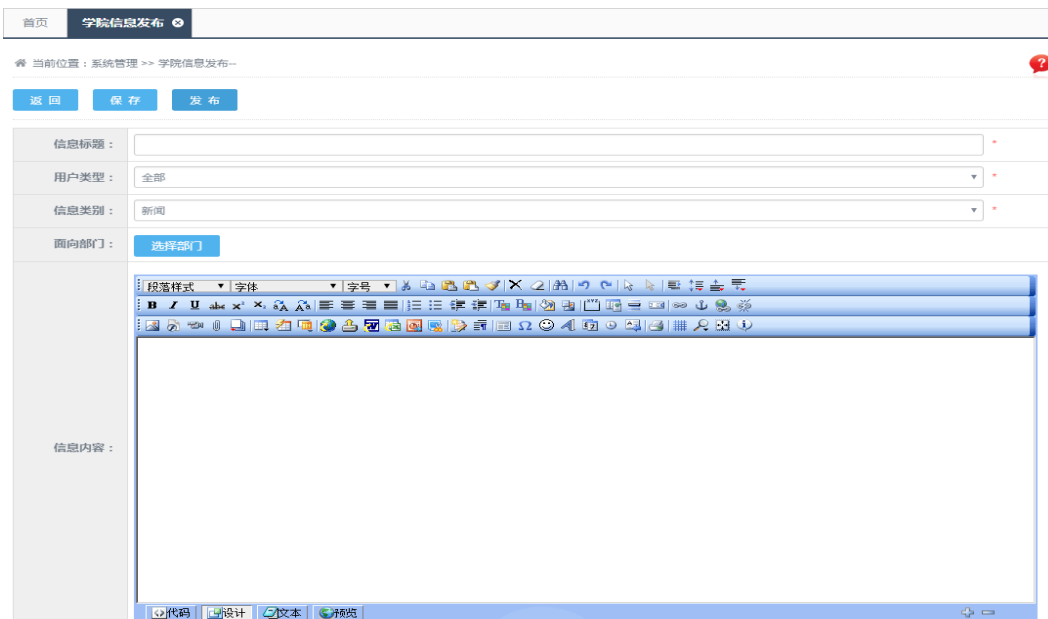


图 2-2 编辑信息

3. 竞赛项目申报

点击竞赛项目管理一级菜单下的红圈处“竞赛项目申报”菜单。



新增的竞赛项目，可以点击“添加”操作按钮。



然后选择新增竞赛项目按钮



在此界面填写竞赛相关信息(如果填写的项目是在上报给学校的项目之后添加的,请在备注文本框填写“新加入竞赛”的字样),填写完毕后点击确定。

新增竞赛项目 ✕

竞赛项目名称: <input style="width: 90%;" type="text" value=""/>	
主办单位: <input style="width: 90%;" type="text" value=""/>	竞赛项目网址: <input style="width: 90%;" type="text" value=""/>
竞赛级别: <input style="width: 90%;" type="text" value="国家级"/>	组织形式: <input style="width: 90%;" type="text" value="参赛"/>
参赛形式: <input style="width: 90%;" type="text" value="个人赛"/>	专业类别: <input style="width: 90%;" type="text" value="文"/>
是否重点: <input style="width: 90%;" type="text" value="否"/>	与其他院系合作项目: <input style="width: 90%;" type="text" value="否"/>
竞赛起始时间: <input style="width: 90%;" type="text" value=""/>	决赛时间: <input style="width: 90%;" type="text" value=""/>
预计参赛人数: <input style="width: 90%;" type="text" value=""/>	预期目标: <input style="width: 90%;" type="text" value=""/>

对于往年已经填报过的竞赛项目，申报形式中“选择已有竞赛项目”，进入竞赛项目申报界面后，点击红圈处修改操作。

学科竞赛管理系统
欢迎您, [用户名]!
关闭全部标签卡 个人账号维护 布局设置 注销登录 主页 角色

当前位置: 竞赛项目管理 >> 竞赛项目申报

当前进行竞赛批次: 2019年大学生学科竞赛 申报开关: 开放 申报开始时间: 2019-03-04 08:52:49 申报结束时间: 2019-06-25 08:52:57

添加 删除 导入 导出
竞赛批次: 2019年大学生 是否新增竞赛项目: 全部 参赛形式: 全部 审批状态: 全部 查询

序号	竞赛名称	主办单位	竞赛级别	承办单位	参赛形式	是否重点	竞赛时间	决赛时间	预计参赛人数	是否新增竞赛	审批状态	操作
1	[模糊]	医学会	国家级	其它	个人赛	否	8月		50	否	院系待审批	✎
2	[模糊]	0	国家级、省级	其它	个人赛	否				是	学校通过	🔍
3	[模糊]	0	省级	其它	个人赛	否				是	学校通过	🔍
4	[模糊]	0	省级	其它	个人赛	否				是	学校通过	🔍
5	[模糊]	0	校级	其它	团队赛	否				是	学校通过	🔍
6	[模糊]	0	省级	其它	个人赛	否	2019-02	2019-05		是	学校通过	🔍
7	[模糊]	0	国家级	其它	个人赛	否				是	学校通过	🔍
8	[模糊]	0	省级	其它	个人赛	否				是	学校通过	🔍
9	[模糊]	0	省级	其它	团队赛	是				是	学校通过	🔍
10	[模糊]	0	省级	其它	团队赛	否				是	学校通过	🔍

首页 << 1 2 >> 尾页 共 13 条 共 2 页 转到 1 页 GO 每页 10 条

维护相应的数据。

修改竞赛项目 ✕

竞赛项目名称: <input style="width: 90%;" type="text" value=""/>	备注: <input style="width: 90%;" type="text" value=""/>
主办单位: <input style="width: 90%;" type="text" value="医学会"/>	竞赛项目网址: <input style="width: 90%;" type="text" value="www.baidu.com"/>
竞赛级别: <input style="width: 90%;" type="text" value="国家级"/>	组织形式: <input style="width: 90%;" type="text" value="承办"/>
参赛形式: <input style="width: 90%;" type="text" value="个人赛"/>	专业类别: <input style="width: 90%;" type="text" value="医"/>
是否重点: <input style="width: 90%;" type="text" value="否"/>	与其他院系合作项目: <input style="width: 90%;" type="text" value="否"/>
竞赛起始时间: <input style="width: 90%;" type="text" value="8月"/>	决赛时间: <input style="width: 90%;" type="text" value=""/>
预计参赛人数: <input style="width: 90%;" type="text" value="50"/>	预期目标: <input style="width: 90%;" type="text" value="国家一等奖"/>

下图带星号信息，如果有的，需补全，负责人邮箱为必填项，适用对象与负责人QQ不是必填项（负责人证件号是可修改的）。

修改竞赛项目
✕

预计参赛人数： <input type="text" value="50"/>	预期目标： <input type="text" value="国家一等奖"/>
适用对象： <input type="text" value="医学生"/>	竞赛负责人证件号： <input type="text" value=""/>
竞赛负责人姓名： <input type="text" value=""/>	竞赛负责人电话： <input type="text" value=""/>
竞赛负责人邮箱： <input type="text" value=""/>	竞赛负责人QQ： <input type="text" value="5678784"/>
竞赛负责人身份证号： <input type="text" value=""/>	类型是否必填： <input type="text" value="否"/>
上次获奖情况： <input type="text" value=""/>	

添加
预算总金额(单位/万): 154

确定 取消

“竞赛项目介绍”为必填项。

竞赛项目介绍：

此处维护指导教师队伍。

修改竞赛项目
✕

培训计划：

添加
删除

	教师工号	姓名	职称	所属单位
<input type="checkbox"/>	<input type="text" value=""/>	外聘1 (历史)		<input type="text" value=""/>
<input type="checkbox"/>	<input type="text" value=""/>	外聘2 (历史)		<input type="text" value=""/>

确定 取消

点击“添加”按钮后，在指导老师选择界面，可以按照教师工号或者教师姓名搜索，也可以选择院系搜索，然后点击勾选框勾选要添加的教师，点击确定完成添加操作。



如果存在教师不在系统中的，可以向学校管理员（邮箱 chenhao618@bit.edu.cn）申请导入教师账户。

4. 竞赛项目发布

4.1 单项发布

点击竞赛项目管理一级菜单下的“竞赛项目发布”菜单，进入下图界面，然后点击绿圈处发布按钮进入发布界面。

（*注：此界面虽然一进入后就看到发布状态为已发布，但是没有指定报名开始与结束时间，所以学生无法报名，该发布操作相当于是设置报名开始与结束时间的操作）



进入竞赛发布界面后，将滚动条滑动至最下方，在下图红圈处设置相关信息，然后点击确定按钮即为发布成功。

发布竞赛项目
✕

培训计划:

教师工号	姓名	职称	所属单位
19863234	尹进		其它

发布开关:

报名开始时间:

报名开关:

报名结束时间:

确定
取消

4.2 批量发布

可以在勾选了想要统一发布的项目后，点击下图红圈处批量发布按钮，然后在绿圈处统一设置相关信息，最后点击保存按钮，勾选的项目就可以统一发布了。

首页
竞赛项目发布

批量发布

序号	竞赛名称	所属单位	参赛形式	开始时间	报名结束时间	操作
1	新媒体? 新导演扶持计划 大赛	金鼎	全部	7-09-14	2017-09-18	🔄
2	四川省大学生原创微电影 大赛	四川省教育厅	省级 个人赛	否	2017年8月	30 已发布 开 🔄

批量发布
✕

发布开关:

报名开关:

报名开始时间:

报名结束时间:

保存
取消

5. 竞赛项目审批

点击“学科竞赛管理”一级菜单下的“竞赛项目审批”菜单，进入下图界面，可以看到待审批的竞赛项目。可以勾选单个项目进行审批操作，也可以勾选多个项目后点击“批量通过”或“批量不通过”操作。



可以在“待审批”“通过”“不通过”“全部”菜单下查看不同审核状态下的竞赛项目。

6. 竞赛报名审核管理

点击“竞赛项目管理”一级菜单下的“竞赛审核管理”菜单，在此界面点击绿圈处审核按钮，进入审核操作管理界面。



进入审核管理界面后，点击红圈处可以查看具体详情，绿圈处提供审核通过或者不通过的操作按钮；勾选了要统一审批的项目后，蓝圈处可以点击“批量通过”或者“批量不通过”的操作按钮，紫圈处提供查看各种状态的项目标签。



7. 竞赛经费管理

在学院或竞赛指导教师填写完竞赛申报信息并修改完成后，经过学院、学校审批通过，学院管理员可点击“竞赛经费管理”一级菜单下的“竞赛经费分配”菜单，再点击分配金额操作。同时可在左上角查看学院的总金额和剩余金额。



大学生学科竞赛管理系统

当前位置：竞赛经费管理 >> 竞赛经费分配

总金额：12.5(万) 剩余金额：12.5(万) 竞赛批次：2017批学科竞赛

序号	竞赛名称	主办单位	竞赛级别	承办院系	参赛形式	是否重点	竞赛时间	预参赛人数	是否新增竞赛	已分配金额(万)	分配金额
1	美国大学生数学建模比赛	四川省力学学会	国际级	法学院	个人赛	是	6月-8月	260	是	无	分配金额
2	第30届全国青少年科技创新大赛	中国科学技术协会、香港特别行政区政府	国家级	法学院	团队赛	否	5月-7月	120	是	无	分配金额
3	第二届中国高分子材料创新创业大赛	中国石油与化学工业联合会、中国化工教育协会	国家级	法学院	团队赛	否	5月-6月	80	是	无	分配金额

在下图所示界面的分配金额文本框填写每个项目具体的分配金额，填写完后点击确定，即可完成竞赛经费分配。



学科竞赛管理系统

当前位置：竞赛经费管理 >> 竞赛经费分配

分配金额

剩余金额：0.0 万元 分配金额：0 万元

竞赛项目名称：全国大学生XXX竞赛

主办单位： 竞赛项目网址：

竞赛级别： 组织形式： 承办

参赛形式： 个人赛 专业类别： 文

是否重点： 否 与其他院系合作项目： 是

适用对象： 预计参赛人数：

竞赛起始时间： 预期目标：

确定 取消

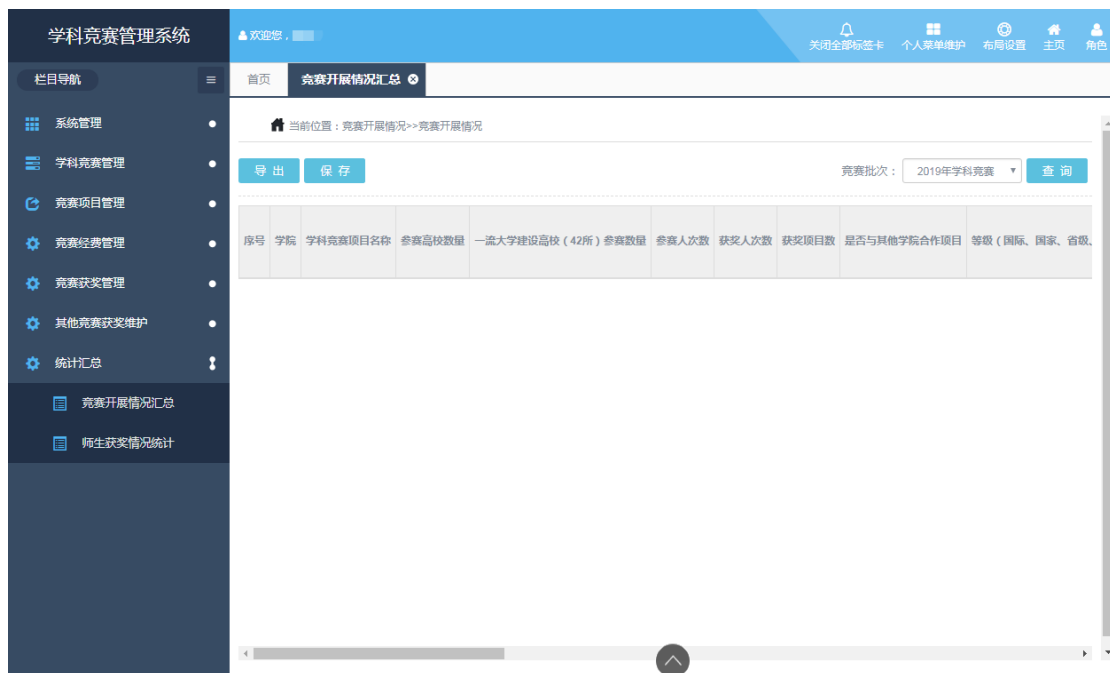
8. 审核个人获奖申报

如果要审核学生个人获奖申报，点击“竞赛获奖管理”一级菜单下的“获奖申报审核”菜单，在此界面绿圈处提供审核通过或驳回的操作。



9. 统计汇总功能

学院管理员可点击“统计汇总”一级菜单下的“竞赛开展情况汇总”和“师生获奖情况统计”菜单来查看学院学科竞赛开展情况。



学科竞赛管理系统

栏目导航

- 系统管理
- 学科竞赛管理
- 竞赛项目管理
- 竞赛经费管理
- 竞赛获奖管理
- 其他竞赛获奖维护
- 统计汇总
- 竞赛开展情况汇总
- 师生获奖情况统计

欢迎您, 陈浩!

关闭全部标签卡 个人菜单维护 布局设置 主页 角色

首页 竞赛开展情况汇总 师生获奖情况统计

当前位置: 统计汇总 >> 师生获奖情况统计

导出 导入 竞赛批次: 2019年学科竞赛 查询

序号	上报学院	项目名称	级别名称	获奖等级	学生参赛情况 (请打√)			获奖学生情况			指导教师情况						
					个人参赛	团队参赛	团队参赛人数	学院	年级	学号	姓名	学院	姓名	工号	团队指导教师数		